

# *Certificato sintetico*

VALORE DI MERCATO DI IMMOBILI IN PROPRIETA' AL  
FONDO SOCRATE  
Dicembre 2017

# 1 Introduzione

A seguito dell'incarico da Voi conferitoci in data 31 Maggio 2016 come Esperto Indipendente del Fondo Socrate (il Fondo), gestito da fabbrica SGR SpA, abbiamo operato la valutazione del più probabile valore di mercato di un portafoglio immobiliare in proprietà al Fondo.

Scopo del presente esercizio di valutazione è la definizione dei seguenti Valori alle attuali condizioni di mercato riscontrate alla data del 31 Dicembre 2017:

- Probabile Valore di Mercato di ciascun bene, nel suo attuale stato di manutenzione (o soggetto al progetto di sviluppo fornito ove necessario), soggetto al contratto di locazione in essere e ipotizzato libero da cose e persone per le eventuali porzioni non producenti reddito alle condizioni di mercato riscontrate alla data di valutazione.

Il presente rapporto è stato redatto in buona fede il 31 Dicembre 2017 sulla base delle informazioni disponibili e della documentazione fornita dalla Committenza (dalla data di incarico sino al 31/12/2017) e alle informazioni di mercato disponibili al 31 Dicembre 2017.

La presente valutazione è stata redatta dal team di Revaluta e firmata dall'Arch. Sandro Sandri in qualità di amministratore delegato di RE Valuta SpA.

## 2 Basi di Valutazione

Portiamo alla Vs. attenzione che le nostre valutazioni sono state condotte sulla base della seguente definizione di Valore di Mercato:

*“Il Valore di Mercato corrisponde alla somma di mercato a cui il bene potrebbe essere compravenduto, al momento della stima, fra un compratore e un venditore entrambi interessati alla transazione, in assenza di interessi particolari, dopo un’adeguata commercializzazione, assumendo che entrambe le parti agiscano liberamente, prudentemente ed in modo informato”.*

I Principi Generali su cui si fondano le nostre Valutazioni e la stesura dei nostri Rapporti di Valutazione; ai sensi e per gli effetti della vigente normativa in materia, fanno riferimento alle seguenti prescrizioni:

- Possesso dei requisiti di cui all'articolo 17 del Decreto del Ministero del Tesoro del 24 maggio 1999 n. 228;
- Comunicazione Congiunta di Banca d'Italia e Consob del 29 luglio 2010 recante le “Linee applicative di carattere generale in materia di processo di valutazione dei beni immobili dei fondi comuni di investimento”;
- I Principi e Linee Guida concernenti “Il rapporto tra le SGR e gli esperti indipendenti nell’attività di valutazione dei beni immobili, diritti reali immobiliari e partecipazioni in società immobiliari” diffuse da Assogestioni con circolare del 27 maggio 2010 (prot. n. 58/10/C) (“Linee Guida di Assogestioni”);
- Provvedimento di Banca di Italia del 08 Maggio 2012;
- D.M. 30 del 5-3-15\_GU 65 del 19-3-15.

### 3 Composizione del portafoglio immobiliare

Il portafoglio immobiliare oggetto della presente analisi è costituito da 12 asset con diversa destinazione d'uso, destinati alla locazione.

Di seguito si riporta un prospetto riepilogativo con declinazione della composizione del portafoglio in capo al Fondo Socrate ed il dettaglio dei valori di acquisizione.

N	Città	Indirizzo	Destinazione d'uso	Data di acquisto	Prezzo di acquisto	Modalità investimento	Diritti reali acquisiti
1	Medesano	Strada S. Lucia 5, Loc. Sant'Andrea Bagni	RSA	02/10/2007	€ 3.650.000,00	Diretta	Proprietà
2	Perugia	Via Scarlatti 6	Uffici	30/06/2008	€ 2.430.000,00	Diretta	Proprietà
3	Perugia	Via Scarlatti 43	Uffici	30/06/2008	€ 4.770.000,00	Diretta	Proprietà
4	Perugia	Via del Fosso 2	Uffici	30/06/2008	€ 6.300.000,00	Diretta	Proprietà
5	Codogno	Via dei Canestrai 1	Caserma	30/06/2008	€ 3.300.000,00	Diretta	Proprietà
6	Segrate	Via Cassanese 224	Uffici	30/06/2008	€ 5.000.000,00	Diretta	Proprietà
7	Padova	Via Uruguay 41-49	Uffici	30/06/2008	€ 3.400.000,00	Diretta	Proprietà
8	Roma	Via Longoni 43-49-65	Uffici	30/06/2008	€ 19.200.000,00	Diretta	Proprietà
9	Roma	Via Farini 40	Uffici	30/06/2008	€ 16.500.000,00	Diretta	Proprietà
10	Genova	Via Milano 47	Hotel	26/07/2010	€ 15.000.000,00	Diretta	Proprietà
11	Torino	Strada del Lionetto 6	Uffici	16/05/2011	€ 8.100.000,00	Diretta	Proprietà
12	Treviglio	Via Montegrappa 31	Commerciale	27/10/2011	€ 22.450.000,00	Diretta	Proprietà

## 4 Metodologia di analisi e di valutazione

### Analisi

La prima procedura messa in atto è consistita nella sistematizzazione e riorganizzazione delle informazioni acquisite dalla Committenza, utili ai fini valutativi, in particolare:

- Planimetrie;
- Superfici lorde;
- Stato Locativo;
- Identificativi catastali;
- Dati urbanistici;
- Costi (IMU/TASI; Assicurazione, Capex, morosità).

Tali dati sono stati oggetto di analisi ed elaborazione da parte dell'Esperto Indipendente.

Si specifica che, per quanto concerne le consistenze degli immobili, è stato necessario convertire la superficie lorda in superficie commerciale attraverso l'utilizzo di opportuni coefficienti di ragguglio, pesando l'unità di consistenza delle superfici secondarie in rapporto all'unità di consistenza delle superfici principali.

I coefficienti di ragguglio utilizzati sono stati desunti, al di là della prassi di estimo immobiliare, dalle seguenti specifiche fonti:

- Allegato C del DPR 138/1998, elaborato dall'Agenzia del Territorio -"Norme tecniche per la determinazione di tutto il patrimonio immobiliare nazionale censito in catasto".
- Norma UNI 10750.

Di seguito si restituisce l'esito dell'operazione di conversione in superficie commerciale:

N	Città	Indirizzo	Destinazione d'uso	Superficie Lorda (mq)	Superficie Commerciale (mq)
1	Medesano	Strada S. Lucia 5, Loc. Sant'Andrea Bagni	RSA	2.674	2.660
2	Perugia	Via Scarlatti 6	Uffici	2.148	2.119
3	Perugia	Via Scarlatti 43	Uffici	3.781	3.578
4	Perugia	Via del Fosso 2	Uffici	3.950	3.400
5	Codogno	Via dei Canestrai 1	Caserma	4.621	3.432
6	Segrate	Via Cassanese 224	Uffici	4.996	4.036
7	Padova	Via Uruguay 41-49	Uffici	4.183	3.455
8	Roma	Via Longoni 43-49-65	Uffici	13.609	13.041
9	Roma	Via Farini 40	Uffici	4.474	3.676
10	Genova	Via Milano 47	Hotel	7.019	6.622
11	Torino	Strada del Lionetto 6	Uffici	8.513	5.935
12	Treviglio	Via Montegrappa 31	Commerciale	34.346	15.044
				<b>94.314</b>	<b>66.997</b>

## Valutazione

La valutazione degli immobili è stata elaborata con il metodo finanziario – reddituale (DCF) basato sui flussi di cassa netti generabili durante un periodo di tempo determinato. Tale metodologia risulta essere la più idonea al fine di rappresentare adeguatamente il valore reale del cespite in esame, in quanto suscettibile a possibile acquisto sia come bene immobile per utilizzo diretto (uso strumentale) sia ai fini d'investimento, poiché fonte di reddito perdurante da canoni di locazione. L'assunto alla base dell'approccio reddituale consiste nel fatto che un acquirente razionale non è disposto a pagare per l'acquisto del bene un prezzo superiore al valore attuale dei benefici che il bene sarà in grado di produrre in futuro. Il valore del cespite, quindi, è funzione dei benefici economici che verranno da questo generati.

Per la determinazione del MV di seguito elenchiamo i principali drivers della valutazione:

## Ricavi

I ricavi sono rappresentati da:

- il canone ritraibile dalla locazione delle superfici in oggetto. L'andamento dei flussi di cassa adotta le seguenti puntualizzazioni: continuità di percepimento dei canoni relativi agli spazi in locazione, con andamento allineato al recupero dell'inflazione. Tutti i flussi sono stati imputati al momento del loro generarsi. Ove necessario o ritenuto opportuno è stato considerato un periodo di vacancy, imputabile sia alle naturali scadenze del contratto di locazione sia a possibili congiunture di mercato o eventi sfavorevoli.
- Valore finale di vendita del bene, determinato sulla base della capitalizzazione perpetua del reddito, secondo un tasso congruo, applicata nell'anno successivo alla data di analisi.

## Costi

A gravare sul reddito della proprietà insistono i seguenti costi:

- Costi di gestione, ovvero il property management;

- IMU/TASI, come importo reale o sulla base di proporzioni percentuali;
- Costi assicurativi;
- Costi di manutenzione straordinaria programmata;
- Accantonamenti indirizzabili a manutenzioni straordinarie non programmabili;
- Brokerage fees per la dismissione/riaffittanza;
- Eventuali costi di miglioramento degli spazi (Tenant Improvements) al fine di locare gli spazi ai conduttori.

## **Tassi**

Il livello dei tassi è stato desunto dalle attuali condizioni medie del contesto economico e finanziario del mercato dei capitali (tassi praticati per operazioni immobiliari).

Nello sviluppo dei calcoli si ipotizza un tasso di attualizzazione o di sconto a moneta corrente (assumendo una struttura finanziaria che prevede un equity pari al 50% del capitale investito).

In particolare per la determinazione del calcolo dei mezzi propri (equity) si è provveduto a sommare il tasso derivante da attività prive di rischio (risk free) - agganciate al rendimento dei BTP aventi scadenza omogenea rispetto all'orizzonte temporale dell'investimento - con un delta che tiene in considerazione il rischio di remunerazione dell'operazione d'investimento immobiliare, oltre al rischio imprenditoriale connesso alla immobilizzazione di capitale. Esso inoltre tiene in considerazione le caratteristiche tipologiche dell'immobile quali la localizzazione, le caratteristiche fisiche e dimensionali, la fungibilità e lo stato manutentivo, i rischi strettamente connessi al settore immobiliare (a titolo esemplificativo: rischio per la ri-locazione dell'immobile alla scadenza del contratto di locazione, tipologia dell'immobile e condizioni del mercato immobiliare locale).

Per la remunerazione del capitale di terzi (debt) si è provveduto a sommare il rendimento privo di rischio (risk free) di medio/lungo periodo (IRS 10 anni) ad uno spread ritenuto congruo a remunerare il rischio connesso all'investimento.

Per quanto concerne il tasso di capitalizzazione del reddito al momento del disinvestimento finale: la scelta del saggio è strettamente influenzata sia dalle caratteristiche tipologiche dello specifico immobile quali la localizzazione, le caratteristiche fisiche e dimensionali, la fungibilità e lo stato manutentivo, sia dai rischi strettamente connessi al settore immobiliare quali il rischio per la rilocazione dell'immobile alla scadenza del contratto di locazione, la tipologia e le condizioni del mercato immobiliare locale. Tiene altresì conto del rischio legato all'incertezza legata alla dismissione dell'immobile al termine del periodo di osservazione dell'analisi dei flussi di cassa.

Quantificati, quindi, i redditi operativi annuali, dati dalle differenze tra il totale dei ricavi e il totale dei costi di ogni anno, si è proceduto a calcolare, con il tasso di sconto assunto, i valori attualizzati all'inizio del primo anno. La somma dei ricavi scontati all'attualità relativi a tutti gli anni dello scenario corrisponde al Market Value dell'immobile oggetto di studio.

## 5 Riepilogo di Valutazione

Da quanto sviluppato in fase di analisi riportiamo il riepilogo dei metodi di valutazione adottati :

N	Città	Indirizzo	Destinazione d'uso	Superficie Lorda (mq)	Superficie Commerciale (mq)	Status Occupazionale	Metodo utilizzato
1	Medesano	Strada S. Lucia 5, Loc. Sant'Andrea Bagni	RSA	2.674	2.660	Sfitto	Discounted cash flow
2	Perugia	Via Scarlatti 6	Uffici	2.148	2.119	Sfitto	Discounted cash flow
3	Perugia	Via Scarlatti 43	Uffici	3.781	3.578	Sfitto	Discounted cash flow
4	Perugia	Via del Fosso 2	Uffici	3.950	3.400	Sfitto	Discounted cash flow
5	Codogno	Via dei Canestrai 1	Caserma	4.621	3.432	Locato	Discounted cash flow
6	Segrate	Via Cassanese 224	Uffici	4.996	4.036	Sfitto	Discounted cash flow
7	Padova	Via Uruguay 41-49	Uffici	4.183	3.455	Parzialmente locato	Discounted cash flow
8	Roma	Via Longoni 43-49-65	Uffici	13.609	13.041	Locato	Discounted cash flow
9	Roma	Via Farini 40	Uffici	4.474	3.676	Parzialmente locato	Discounted cash flow
10	Genova	Via Milano 47	Hotel	7.019	6.622	Parzialmente locato	Discounted cash flow
11	Torino	Strada del Lionetto 6	Uffici	8.513	5.935	Parzialmente locato	Discounted cash flow
12	Treviglio	Via Montegrappa 31	Commerciale	34.346	15.044	Locato	Discounted cash flow

Da quanto sviluppato in fase di analisi riportiamo il riepilogo delle assumption finanziarie utilizzate :

N	Città	Indirizzo	Destinazione d'uso	Superficie Commerciale (mq)	Status Occupazionale	Metodo utilizzato	Illiquidità Investimento	Real Estate Risk	Planning Risk	Financing Risk	wacc	Cap Rate
1	Medesano	Strada S. Lucia 5, Loc. Sant'Andrea Bagni	RSA	2.660	Sfitto	Discounted cash flow	3,00%	3,00%	3,00%	3,00%	7,97%	7,25%
2	Perugia	Via Scarlatti 6	Uffici	2.119	Sfitto	Discounted cash flow	2,25%	3,50%	2,00%	3,00%	7,78%	7,25%
3	Perugia	Via Scarlatti 43	Uffici	3.578	Sfitto	Discounted cash flow	2,50%	3,40%	2,00%	2,60%	7,65%	7,25%
4	Perugia	Via del Fosso 2	Uffici	3.400	Sfitto	Discounted cash flow	2,20%	2,88%	2,00%	3,00%	7,44%	7,00%
5	Codogno	Via dei Canestrai 1	Caserma	3.432	Locato	Discounted cash flow	2,50%	3,00%	2,00%	2,70%	7,50%	7,75%
6	Segrate	Via Cassanese 224	Uffici	4.036	Sfitto	Discounted cash flow	2,75%	3,15%	2,00%	3,00%	7,85%	8,15%
7	Padova	Via Uruguay 41-49	Uffici	3.455	Parzialmente locato	Discounted cash flow	2,50%	3,00%	2,00%	2,85%	7,57%	8,25%
8	Roma	Via Longoni 43-49-65	Uffici	13.041	Locato	Discounted cash flow	2,60%	2,65%	2,00%	2,88%	7,46%	7,00%
9	Roma	Via Farini 40	Uffici	3.676	Parzialmente locato	Discounted cash flow	2,50%	2,50%	2,00%	2,35%	7,06%	6,50%
10	Genova	Via Milano 47	Hotel	6.622	Parzialmente locato	Discounted cash flow	2,50%	3,10%	2,00%	2,00%	7,19%	6,65%
11	Torino	Strada del Lionetto 6	Uffici	5.935	Parzialmente locato	Discounted cash flow	2,40%	2,85%	2,00%	2,50%	7,27%	7,00%
12	Treviglio	Via Montegrappa 31	Commerciale	15.044	Locato	Discounted cash flow	2,50%	2,50%	2,00%	2,55%	7,17%	7,00%



Da quanto sviluppato in fase di analisi riportiamo il riepilogo dei più probabili valori di mercato stimati:

N	Città	Indirizzo	Destinazione d'uso	Superficie Commerciale (mq)	Status Occupazionale	Metodo utilizzato	Erv €/mq/anno Main Destinati on Use Dicembre 2017	Inflazione programma ta Stabilised	Valore unitario €/mq	OMV € 31/12/2017
1	Medesano	Strada S. Lucia 5, Loc. Sant'Andrea Bagni	RSA	2.660	Sfitto	Discounted cash flow	80	2,00%	€ 936,15	€ 2.490.000,00
2	Perugia	Via Scarlati 6	Uffici	2.119	Sfitto	Discounted cash flow	90	2,00%	€ 934,40	€ 1.980.000,00
3	Perugia	Via Scarlati 43	Uffici	3.578	Sfitto	Discounted cash flow	90	2,00%	€ 941,97	€ 3.370.000,00
4	Perugia	Via del Fosso 2	Uffici	3.400	Sfitto	Discounted cash flow	115	2,00%	€ 1.509,05	€ 5.130.000,00
5	Codogno	Via dei Canestrai 1	Caserma	3.432	Locato	Discounted cash flow	66	2,00%	€ 882,80	€ 3.030.000,00
6	Segrate	Via Cassanese 224	Uffici	4.036	Sfitto	Discounted cash flow	80-88-95	2,00%	€ 730,84	€ 2.950.000,00
7	Padova	Via Uruguay 41-49	Uffici	3.455	Parzialmente locato	Discounted cash flow	130-75	2,00%	€ 871,13	€ 3.010.000,00
8	Roma	Via Longoni 43-49-65	Uffici	13.041	Locato	Discounted cash flow	135	2,00%	€ 1.510,66	€ 19.700.000,00
9	Roma	Via Farini 40	Uffici	3.676	Parzialmente locato	Discounted cash flow	310	2,00%	€ 4.564,89	€ 16.780.000,00
10	Genova	Via Milano 47	Hotel	6.622	Parzialmente locato	Discounted cash flow	130	2,00%	€ 2.013,14	€ 13.330.000,00
11	Torino	Strada del Lionetto 6	Uffici	5.935	Parzialmente locato	Discounted cash flow	66	2,00%	€ 1.024,40	€ 6.080.000,00
12	Treviglio	Via Montegrappa 31	Commerciale	15.044	Locato	Discounted cash flow	320	2,00%	€ 1.760,19	€ 26.480.000,00
				<b>66.997</b>						<b>€ 104.330.000,00</b>

Da quanto precedentemente esposto ne deriva che, il più probabile valore di mercato del portafoglio immobiliare oggetto della presente analisi risulta, arrotondato, pari a :

**€ 104.330.000,00**

**(Centoquattromilionitrecentotrentamila)**

Il presente rapporto è stato redatto in buona fede il 31 Dicembre 2017 sulla base delle informazioni disponibili e della documentazione fornita dalla Committenza (dalla data di incarico sino al 31/12/2017) e alle informazioni di mercato disponibili al 31 Dicembre 2017.

Rispetto alla semestrale del 30 giugno 2017 si registra una variazione pari a -0,043 %.

RE Valuta S.p.A


**REValuta**  
 GRUPPO TECNOINVESTIMENTI  
 L'Amministratore Delegato  
 Dott. Arch. Sandro Sandri  

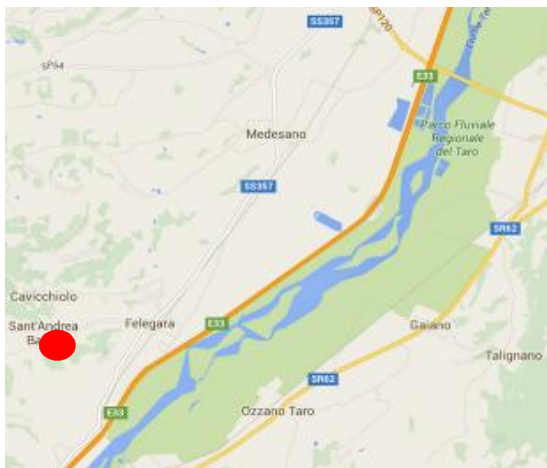

Cliente   
Data

Fondo   
Immobile

### Scheda

Destinazione   
Città   
Provincia

Indirizzo   
CAP   
Regione



L'oggetto della presente valutazione consiste in un compendio immobiliare di tre piani fuori terra ed uno seminterrato, adibito fino a Luglio 2015 a Residenza Sanitaria Assistenziale.

La struttura è composta da due corpi di fabbrica adiacenti e comunicanti tra loro, disposti a C.

Complessivamente la struttura, servita da due corpi scale ed ascensori, è composta da 22 camere complete di bagno privato, corrispondenti a 44 posti letto, oltre alle parti comuni ed ai locali tecnici.

Sup. Lorda

Sup. Comm.

Stato locativo

Metodo valutativo

OMV

### Documentazione fornita

Riassumiamo di seguito la documentazione fornitaci dal Cliente:

- Superfici;
- Planimetrie;
- Identificativi catastali;
- Dati urbanistici;
- Tenancy Schedule;
- Imu e Tasi 2017,
- All Risk Insurance 2017;
- Capex, morosità.

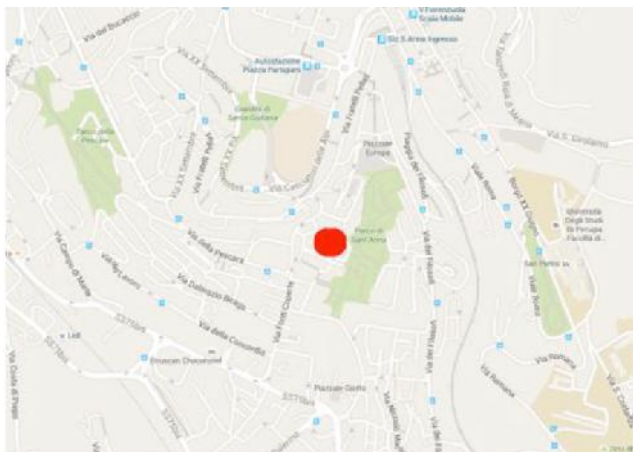
Cliente   
Data

Fondo   
Immobile

### Scheda

Destinazione   
Città   
Provincia

Indirizzo   
CAP   
Regione



Trattasi di un edificio cielo-terra a destinazione terziaria, dalla planimetria rettangolare e sviluppato su n. 6 piani fuori terra.

Sup. Lorda

Sup. Comm.

Stato locativo

Metodo valutativo

OMV

### Documentazione fornita

Riassumiamo di seguito la documentazione fornitaci dal Cliente:

- Superfici;
- Planimetrie;
- Identificativi catastali;
- Dati urbanistici;
- Tenancy Schedule;
- Imu e Tasi 2017,
- All Risk Insurance 2017;
- Capex, morosità.

Cliente   
 Data

Fondo   
 Immobile

### Scheda

Destinazione   
 Città   
 Provincia

Indirizzo   
 CAP   
 Regione



Trattasi di un edificio cielo-terra a destinazione terziaria, dalla planimetria rettangolare e sviluppato su n. 6 piani fuori terra.

Sup. Lorda

Sup. Comm.

Stato locativo

Metodo valutativo

OMV

### Documentazione fornita

Riassumiamo di seguito la documentazione fornitaci dal Cliente:

- Superfici;
- Planimetrie;
- Identificativi catastali;
- Dati urbanistici;
- Tenancy Schedule;
- Imu e Tasi 2017,
- All Risk Insurance 2017;
- Capex, morosità.

Cliente   
 Data

Fondo   
 Immobile

### Scheda

Destinazione   
 Città   
 Provincia

Indirizzo   
 CAP   
 Regione



Trattasi di un edificio cielo-terra a destinazione terziaria, di ampie dimensioni sviluppato su n. 9 piani fuori terra e uno interrato

Sup. Lorda

Sup. Comm.

Stato locativo

Metodo valutativo

OMV

### Documentazione fornita

Riassumiamo di seguito la documentazione fornitaci dal Cliente:

- Superfici;
- Planimetrie;
- Identificativi catastali;
- Dati urbanistici;
- Tenancy Schedule;
- Imu e Tasi 2017,
- All Risk Insurance 2017;
- Capex, morosità.

Cliente   
Data

Fondo   
Immobile

### Scheda

Destinazione   
Città   
Provincia

Indirizzo   
CAP   
Regione



Trattasi di un complesso immobiliare adibito a Caserma, confinante a nord con Via dei Canestrai, ad st con Via San Giorgio, a sud con altra proprietà, ad ovest con Via Vivaldi ed il Vecchio Ospedale Soave. Il compendio è composto da tre corpi di fabbrica.

Sup. Lorda

Sup. Comm.

Stato locativo

Metodo valutativo

OMV

### Documentazione fornita

Riassumiamo di seguito la documentazione fornitaci dal Cliente:

- Superfici;
- Planimetrie;
- Identificativi catastali;
- Dati urbanistici;
- Tenancy Schedule;
- Imu e Tasi 2017,
- All Risk Insurance 2017;
- Capex, morosità.

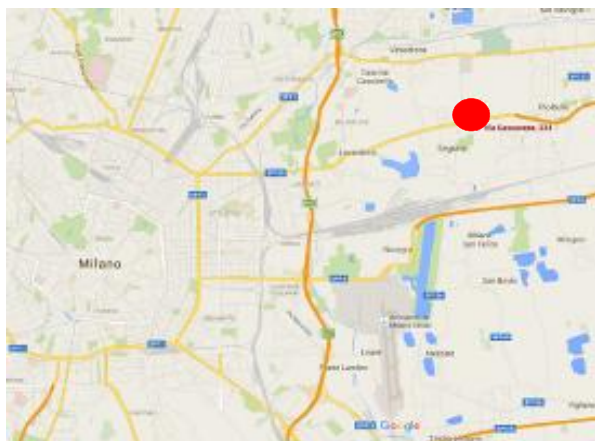
Cliente   
Data

Fondo   
Immobile

### Scheda

Destinazione   
Città   
Provincia

Indirizzo   
CAP   
Regione



Trattasi di un edificio cielo terra denominato Palazzo Leonardo situato all'interno del complesso direzionale Milano Oltre, la cui costruzione risale al 1986. Il complesso edilizio è costituito da diversi corpi di fabbrica disposti a corte, all'interno di un contesto pedonale sistemato a verde, ove sono sorte alcune attività commerciali, quali bar e ristoranti a servizio dell'attività terziaria.

Sup. Lorda

Sup. Comm.

Stato locativo

Metodo valutativo

OMV

### Documentazione fornita

Riassumiamo di seguito la documentazione fornitaci dal Cliente:

- Superfici;
- Planimetrie;
- Identificativi catastali;
- Dati urbanistici;
- Tenancy Schedule;
- Imu e Tasi 2017,
- All Risk Insurance 2017;
- Capex, morosità.

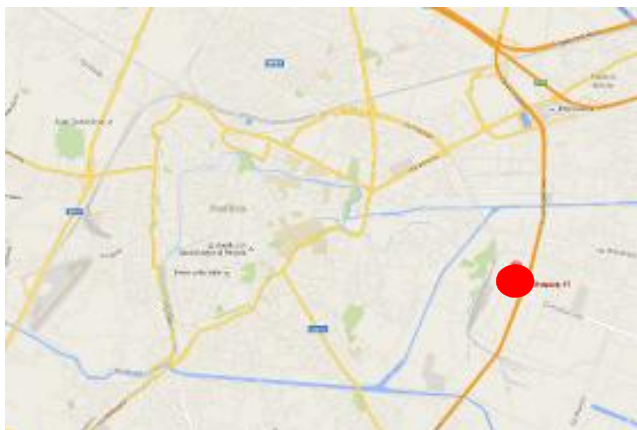
Cliente   
 Data

Fondo   
 Immobile

### Scheda

Destinazione   
 Città   
 Provincia

Indirizzo   
 CAP   
 Regione



Trattasi di un fabbricato cielo terra, inserito in un centro direzionale, costituito da più fabbricati, edificati nel corso degli anni 80. Le unità immobiliari si collocano ai piani terra, primo, secondo, terzo, quarto e quinto, oltre ad alcuni posti auto coperti situati al piano primo interrato ed altri posti auto esterni, situati nell'area esterna di pertinenza del centro direzionale.

Sup. Lorda

Sup. Comm.

Stato locativo

Metodo valutativo

OMV

### Documentazione fornita

Riassumiamo di seguito la documentazione fornitaci dal Cliente:

- Superfici;
- Planimetrie;
- Identificativi catastali;
- Dati urbanistici;
- Tenancy Schedule;
- Imu e Tasi 2017,
- All Risk Insurance 2017;
- Capex, morosità.



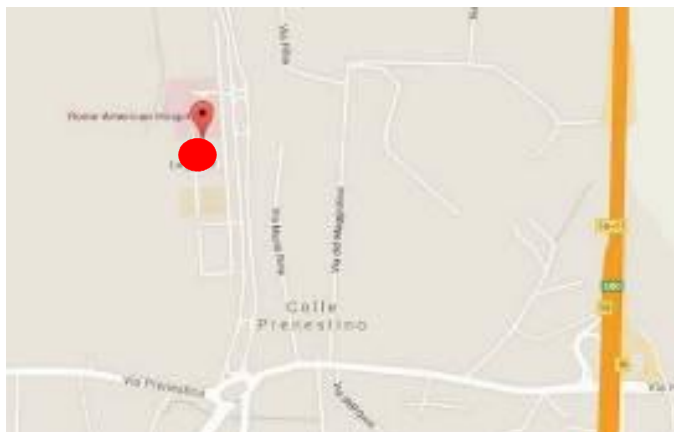
Cliente   
 Data

Fondo   
 Immobile

### Scheda

Destinazione   
 Città   
 Provincia

Indirizzo   
 CAP   
 Regione



Trattasi di un fabbricato cielo terra a destinazione direzionale, sviluppato su 8 piani fuori terra oltre a piano seminterrato ed ampia corte esterna.  
 Il complesso, costituito da un unico corpo di fabbrica ha una struttura ad "ali", con un corpo centrale da cui dipartono tre blocchi distinti.

Sup. Lorda

Sup. Comm.

Stato locativo

Metodo valutativo

OMV

### Documentazione fornita

Riassumiamo di seguito la documentazione fornita dal Cliente:

- Superfici;
- Planimetrie;
- Identificativi catastali;
- Dati urbanistici;
- Tenancy Schedule;
- Imu e Tasi 2017,
- All Risk Insurance 2017;
- Capex, morosità.

Cliente   
 Data

Fondo   
 Immobile

### Scheda

Destinazione   
 Città   
 Provincia

Indirizzo   
 CAP   
 Regione



Trattasi di un un fabbricato cielo terra a 7 piani fuori terra oltre a piano seminterrato e da una piccola corte esterna.

Il complesso è costituito da un unico corpo di fabbrica con impianto planimetrico ad elle.

Il piano terra è destinato prevalentemente ad attività commerciali, parte del piano terra ed i piani dal primo al settimo ed il piano seminterrato sono utilizzati dal Ministero dell'Interno (Commissariato "Viminale" della Polizia di Stato).

Sup. Lorda

Sup. Comm.

Stato locativo

Metodo valutativo

OMV

### Documentazione fornita

Riassumiamo di seguito la documentazione fornita dal Cliente:

- Superfici;
- Planimetrie;
- Identificativi catastali;
- Dati urbanistici;
- Tenancy Schedule;
- Imu e Tasi 2017,
- All Risk Insurance 2017;
- Capex, morosità.

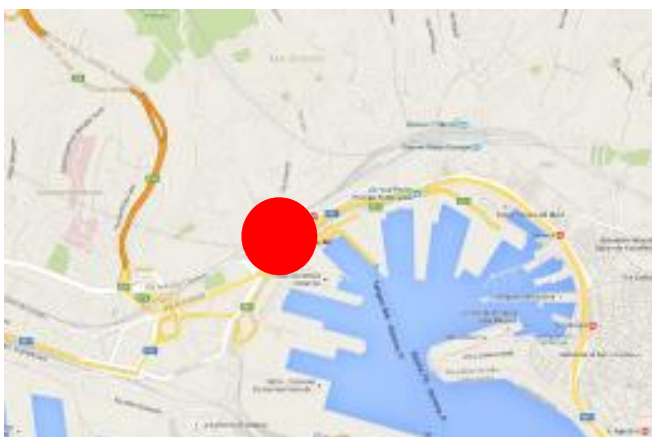
Cliente   
 Data

Fondo   
 Immobile

### Scheda

Destinazione   
 Città   
 Provincia

Indirizzo   
 CAP   
 Regione



Trattasi di un corpo di fabbrica cielo-terra, destinato prevalentemente ad attività alberghiera, con uno sviluppo verticale di otto piani fuori terra e un piano interrato. Al piano terra sono presenti negozi aventi diverse destinazioni commerciali con vetrine su via Milano.

Sup. Lorda

Sup. Comm.

Stato locativo

Metodo valutativo

OMV

### Documentazione fornita

Riassumiamo di seguito la documentazione fornitaci dal Cliente:

- Superfici;
- Planimetrie;
- Identificativi catastali;
- Dati urbanistici;
- Tenancy Schedule;
- Imu e Tasi 2017,
- All Risk Insurance 2017;
- Capex, morosità.

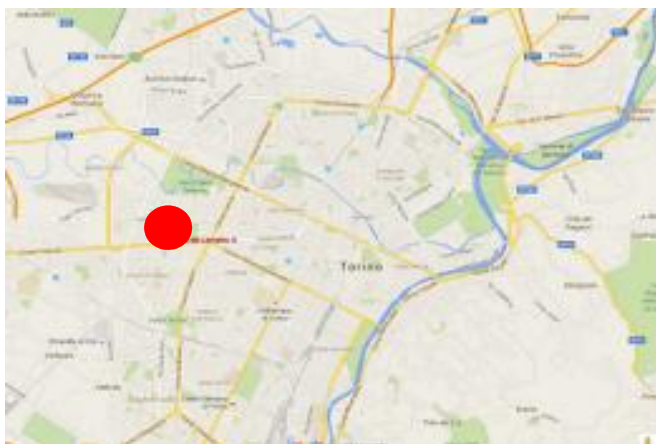
Cliente   
 Data

Fondo   
 Immobile

### Scheda

Destinazione   
 Città   
 Provincia

Indirizzo   
 CAP   
 Regione



Trattasi di un edificio cielo terra ad uso terziario costituito da un unico corpo di fabbrica cielo-terra, isolato, con uno sviluppo verticale di sette piani fuori terra e due piani interrati.

Sup. Lorda

Sup. Comm.

Stato locativo

Metodo valutativo

OMV

### Documentazione fornita

Riassumiamo di seguito la documentazione fornitaci dal Cliente:

- Superfici;
- Planimetrie;
- Identificativi catastali;
- Dati urbanistici;
- Tenancy Schedule;
- Imu e Tasi 2017,
- All Risk Insurance 2017;
- Capex, morosità.

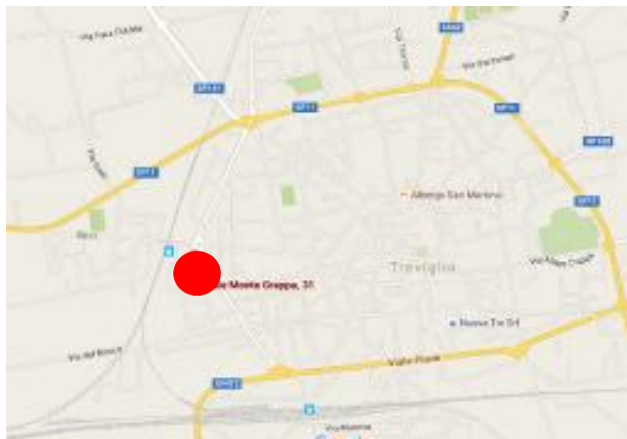
Cliente   
 Data

Fondo   
 Immobile

### Scheda

Destinazione   
 Città   
 Provincia

Indirizzo   
 CAP   
 Regione



Trattasi di un centro commerciale così composto:

- al piano interrato da un parcheggio ad uso pubblico oltre magazzini e locali tecnici;
- al piano terra da una galleria commerciale con 26 negozi ed un ipermercato;
- al piano superiore un ampio parcheggio scoperto a destinazione pubblica, alcuni magazzini ed uffici oltre ad un ristorante ed un ulteriore negozio.

Sup. Lorda

Sup. Comm.

Stato locativo

Metodo valutativo

OMV

### Documentazione fornita

Riassumiamo di seguito la documentazione fornitaci dal Cliente:

- Superfici;
- Planimetrie;
- Identificativi catastali;
- Dati urbanistici;
- Tenancy Schedule;
- Imu e Tasi 2017,
- All Risk Insurance 2017;
- Capex, morosità.